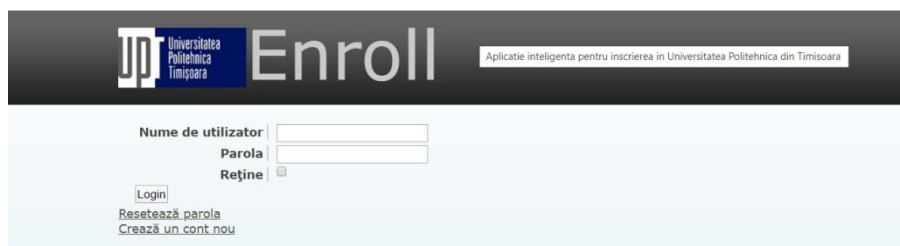


Instrucțiuni de înscriere online folosind platforma Enroll

Pentru înscrierea la sesiunea de admitere 2021-2022 se accesează platforma Enroll de admitere la UPT (<http://admitere.upt.ro/>). Aplicația funcționează din orice browser de internet.



Pe această platformă se creează un cont de candidat. Numele de utilizator poate conține litere, numere și caracterul ”_”, iar parola va avea minim 6 caractere. Adresa de e-mail declarată trebuie să fie validă și să aparțină candidatului, deoarece va fi adresa prin intermediul căreia se va comunica cu comisia de înscriere pe întreaga perioadă de derulare a procesului de admitere.



Crearea contului va fi semnalată în e-mailul declarat printr-un mesaj (obs. Dacă e-mailul nu apare în Inbox, vă rugăm să verificați în secțiunile ”spam” sau ”bulk”).



Pentru activitatea contului trebuie accesat link-ul din corpul e-mailului.

Vă rugăm să activați contul dvs. la admitere.upt.ro  Inbox x

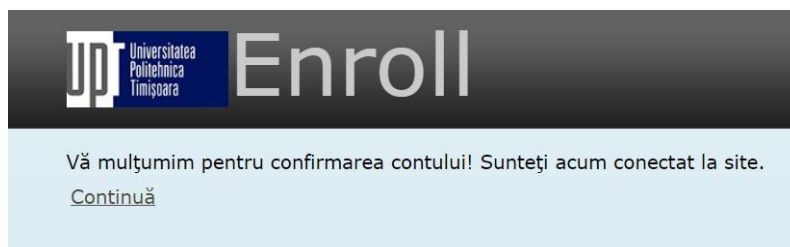
Admitere UPT <admitere@upt.ro>
to me ▾

Vă mulțumim pentru aplicarea pentru un cont pe admitere.upt.ro.

Pentru a preveni abuzul pe site, vă solicităm să activați contul făcând clic pe link-ul următor:

<http://admitere.upt.ro/user/confirm/nad0453446f103ef31a656d317135ce16>

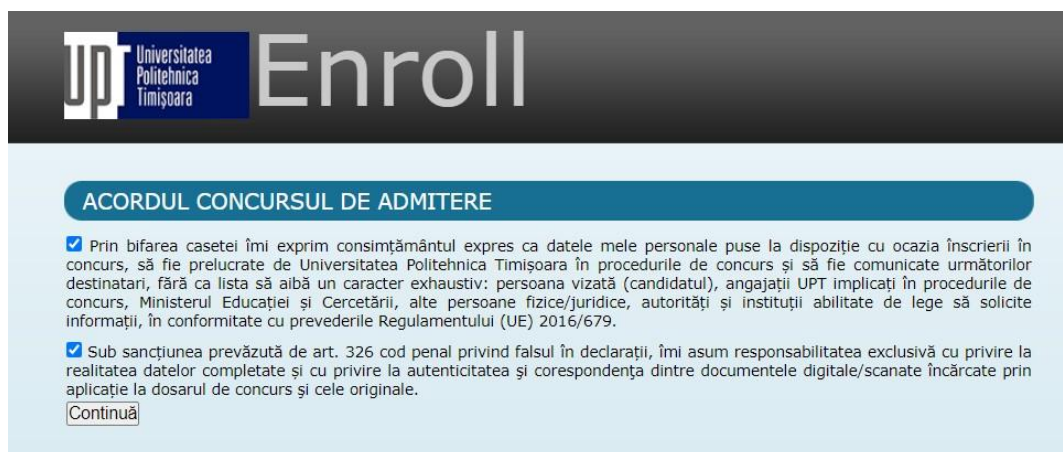
Vă mulțumim încă o dată pentru înregistrare.



După activare puteți deschide sesiunea proprie din cadrul aplicației Enroll și puteți începe constituirea dosarului de înscriere. În acest sens se parcurg următoarele etape:

- 1) acord pentru înscrierea la concursul de admitere;
- 2) selectarea tipului de candidat;
- 3) editarea datelor personale;
- 4) încărcarea documentelor;
- 5) alege opțiunile de concurs / înscrie-te la un nou concurs de admitere;
- 6) plata taxei de înscriere;
- 7) finalizarea înscrierii.

Etapa 1 - acord pentru înscrierea la concursul de admitere: candidatul își asumă responsabilitatea datelor comunicate și își exprimă acordul privind prelucrarea datelor personale prin bifarea celor două casete de tip checkbox și apăsarea butonului Continuă.



Etapa 2 - selectarea tipului de candidat: se va selecta situația în care se află candidatul.

Universitatea Politehnica Timișoara

Enroll

SELECTEAZĂ TIPUL CANDIDATULUI

Tip candidat:

- Absolvent liceu, promoția 2021
- Absolvent liceu, promoții anterioare
- Absolvent facultate
- Am mai fost student
- Alte situații

Salvează

Etapa 3 – editarea datelor personale: se vor introduce datele personale ale candidatului și informații privind pregătirea sa. Aceste informații se completează o singură dată, chiar dacă se dorește înscrierea la mai multe secțiuni de concurs.

La introducerea datelor personale se vor respecta următoarele **condiții**:

- se vor folosi diacritice (Ă, Â, Î, Ș, Ț)
- se vor introduce toate numele și prenumele, așa cum apar în certificatul de naștere
- se vor introduce corect datele din cartea de identitate
- se vor introduce corect datele din actele de studii
- se vor completa toate câmpurile cerute (acolo unde este cazul)
- obligatoriu, se va completa adresa de e-mail validă și numărul de telefon

Universitatea Politehnica Timișoara

Enroll

EDITEAZĂ DATELE PERSONALE

Va rugam sa completati formularul folosind diacritice.
Pentru nume / prenume multiple utilizati cratima (-) ca separator.
Campurile marcate cu (**) trebuie completate in cazul in care valorile dorite nu pot fi alese mai sus

Nume

Prenume

Numele la naștere

Nume tata

Prenume tata

Nume mama

Prenume mama

Tip act de identitate

Serie

Număr

Eliberat de

La data

Valabil până

Data nașterii

C.N.P.

Naștere

Judet nastere**

Localitate nastere**

Sexul

Stare civilă

Naționalitate

Etnie

Origine etnică	<input type="text"/>
Domiciliu cod poștal	<input type="text"/>
Domiciliu	<input type="text"/>
Judet domiciliu**	<input type="text"/>
Localitate domiciliu**	<input type="text"/>
Stradă	<input type="text"/>
Număr	<input type="text"/>
Bloc	<input type="text"/>
Scară	<input type="text"/>
Etaj	<input type="text"/>
Apartament	<input type="text"/>
Mediu rural	<input type="checkbox"/>
Tel. Fix	<input type="text"/>
Tel. Mobil	<input type="text"/>
Email	<input type="text"/>

EDITEAZĂ PREGĂTIREA PROFESIONALĂ

Va rugăm să completați formularul folosind diacritice.
Pentru nume / prenume multiple utilizați cratima (-) ca separator.
Câmpurile marcate cu (**) trebuie completate în cazul în care valorile dorite nu pot fi alese mai sus

Anul absolvirii liceului	<input type="text"/>
Liceul absolvit	<input type="text"/>
Liceul**	<input type="text"/>
Profil liceu absolvit	<input type="text"/>
Durată studii	<input type="text"/>
Forma de învățământ	<input type="text"/>
Tip diplomă	<input type="text"/>
Serie	<input type="text"/>
Număr	<input type="text"/>
Foaie matricolă	<input type="text"/>
Liceu emitent	<input type="text"/>
Anul emiterii	<input type="text"/>
Observații	<input type="text"/>
Media bacalaureat	<input type="text" value="0"/>
În cazul în care sunteți declarat admis și confirmați locul, doriți să solicitați loc în căminele UPT?	<input checked="" type="radio"/> NU <input type="radio"/> DA
Îndepliniți condiții de scutire de taxă de înscriere?	<input checked="" type="radio"/> NU <input type="radio"/> DA
Selectați din lista de mai jos situația în care vă încadrați:	<input type="text" value="Fără motiv"/>

[Editează tipul candidatului / datele personale / pregătirea profesională](#)
[Încarcă documente](#)
[Înscrie-te la un nou concurs de admitere](#)

Etapa 4 - încărcarea documentelor: se încarcă documentele specificate în metodologia de admitere și anexele specifice, dacă e cazul (de exemplu, pentru sportivii de performanță se încarcă și documentele solicitate în ANEXA NR. 7). Acestea trebuie să fie documente color, în format pdf sau format de fișier grafic (jpeg sau png). Dimensiunea unui document nu poate depăși 5 MB. Încărcarea se realizează o singură dată, documentele fiind regăsite în toate dosarele electronice de înscriere depuse de candidat.

Diploma de bacalaureat	<input type="button" value="Choose File"/>	No file chosen
Echivalentă / adeverință – substituit diplomă	<input type="button" value="Choose File"/>	No file chosen
Foaia matricolă liceu	<input type="button" value="Choose File"/>	No file chosen
Cartea de identitate	<input type="button" value="Choose File"/>	No file chosen
Certificatul de naștere	<input type="button" value="Choose File"/>	No file chosen
Adeverință medicală	<input type="button" value="Choose File"/>	No file chosen
Fotografie color tip diplomă	<input type="button" value="Choose File"/>	No file chosen
Dovadă scutire taxă de înscriere	<input type="button" value="Choose File"/>	No file chosen
Dovadă competențe lingvistice	<input type="button" value="Choose File"/>	No file chosen
Diploma concursuri / olimpiade	<input type="button" value="Choose File"/>	No file chosen
Diploma concursuri / olimpiade	<input type="button" value="Choose File"/>	No file chosen
Diploma concursuri / olimpiade	<input type="button" value="Choose File"/>	No file chosen
Diploma concursuri / olimpiade	<input type="button" value="Choose File"/>	No file chosen
Diploma concursuri / olimpiade	<input type="button" value="Choose File"/>	No file chosen
Portofoliu	<input type="button" value="Choose File"/>	No file chosen
<input type="button" value="Salvează"/>		

[Editează tipul candidatului / datele personale / pregătirea profesională](#)
[Încarcă documente](#)
[Înscrie-te la un nou concurs de admitere](#)

Etapa 5 - alege opțiunile de concurs / înscrie-te la un nou concurs de admitere: se selectează facultatea/secțiunea de concurs dorită și tipul de candidat.

Universitatea Politehnică Timișoara

Enroll

ÎNSCRIE-TE LA CONCURSUL DE ADMITERE

Selectează facultatea/ secțiunea de concurs

Tipul candidatului

[Înscrie-te la concursul de admitere](#)

Tipul candidatului

- Bacalaureat
- Student
- Absolvent Licențiat
- Rep. Moldova
- Etnie Romă
- Cu distincții (cf. art. 13 din metodologie)
- Mediul rural

Se alege apoi, în ordinea descrescătoare a preferințelor, domeniile de studii pentru care se optează și tipul de diplomă utilizat.

EDITEAZĂ ÎNSCRIEREA LA : CHIMIE INDUSTRIALĂ ȘI INGINERIA MEDIULUI (CIIM) - 4L

Opțiuni

Tip diploma liceu

Tip diplomă absolvire facultate

Tip diplomă

Salvează

După salvarea acestor informații apare facultatea/secțiunea la care s-a efectuat înscrierea.

[Editează tipul candidatului / datele personale / pregătirea profesională](#)
[Încarcă documente](#)

Chimie Industrială și Ingineria Mediului (CIIM) - 4L

[Editează înscrierea la CIIM](#)
[Tiparește fișa de înscriere la CIIM](#)
[Șterge fișa de înscriere de la CIIM](#)
[Plătește online taxa de înscriere la CIIM](#)
[Încarcă dovada plății taxei de înscriere la CIIM](#)
[Transmite dosarul de admitere la CIIM](#)

[Înscrie-te la un nou concurs de admitere](#)

Dacă se dorește înscrierea la altă facultate/secțiune se va relua etapa 5, prin apăsarea butonului ”Înscrie-te la un nou concurs de admitere”.

Pentru fiecare facultate/secțiune pentru care optați se va genera un dosar de înscriere.

Etapa 6 - plata taxei de înscriere: se realizează plata taxei de înscriere on line, prin apăsarea butonului ”Plătește online taxa de înscriere la ...” sau se încarcă dovada plății taxei de înscriere în contul UPT destinat acestor tipuri de taxe, prin apăsarea butonului ”Încarcă dovada plății taxei de înscriere la ...”.

Etapa 7 - finalizarea înscrierii: se realizează prin apăsarea butonului ”Transmite dosarul de înscriere la ...”. După apăsarea acestui buton, nu veți mai putea opera modificări asupra informațiilor ce constituie dosarul de înscriere transmis.

În urma completării datelor personale și a opțiunilor de înscriere se generează fișa de înscriere. Aceasta poate fi modificată, tipărită sau ștersă. Pentru fiecare secțiune la care vă înscrieți se va genera o fișă de înscriere.

Dacă informațiile încărcate sunt în concordanță cu cele solicitate în metodologia de admitere, veți primi un e-mail din partea comisiei de admitere, prin care înscrierea este validată și vi se comunică numărul de înregistrare în concurs. Pentru fiecare secțiune de concurs se alocă câte un număr de înregistrare. Numărul de înregistrare va fi folosit pentru identificare pe tot parcursul procesului de admitere.

Dacă dosarul de înscriere nu este complet, veți primi un e-mail din partea comisiei de admitere prin care vi se solicita documentele lipsă. După validarea înscrierii vi se va comunica numărul de înregistrare în concurs. Completarea dosarului și validarea acestuia se va realiza exclusiv în perioada de înscriere.

Dacă în termen de 48 de ore de la finalizarea înscrierii la o secțiune nu primiți răspuns din partea comisiei de admitere, vă rugăm să ne contactați telefonic sau prin e-mail. Datele de contact ale comisiilor de admitere sunt:

Nr. crt.	Facultate	Telefon	e-mail
1.	Arhitectură și Urbanism	0256 404 021 0256 404 560	admitere.faut@upt.ro
2.	Automatică și Calculatoare	0256 403 211 0256 403 298	admitere.ac@upt.ro
3.	Chimie Industrială și Ingineria Mediului	0256 403 063 0256 403 085	admitere.chim@upt.ro
4.	Construcții	0256 404 000 0256 404 001	admitere.ct@upt.ro
5.	Electronică, Telecomunicații și Tehnologii Informaționale	0256 403 298 0256 403 291	admitere.etcti@upt.ro
6.	Electrotehnică și Electroenergetică	0256 403 385 0256 403 386	admitere.ee@upt.ro
7.	Inginerie din Hunedoara	0254 207 502 0254 207 506	admitere.fih@upt.ro
8.	Management în Producție și Transporturi	0256 404 284 0256 403 286	admitere.mpt@upt.ro
9.	Mecanică	0256 403 533 0256 403 521	admitere.mec@upt.ro
10.	Științe ale Comunicării	0256 404 011	admitere.fsc@upt.ro
11.	Programe ID/IFR	0256-403300	contact@elearning.upt.ro

Pentru orice probleme tehnice întâmpinate vă rugăm să ne scrieți la adresa: admitere@upt.ro